1

GREASE
WEEKLY

2

This engine has been tested with fuel treated with
STA-BIL®
to prevent gum and varnish residue in tank.

3

"POWER BLEND"
MIXING ACTION

SPECIALLY DESIGNED DUAL-PURPOSE BLADES ... DURABLE RUBBER FOR CLEANER WIPING; OVER-SIZED STEEL FOR MAXIMUM MIXING.

POWER BLEND

50% MORE PADDLES!
SIX PADDLES (INSTEAD OF FOUR) ROTATE IN A TRIPLE EIGHT MIXING ACTION CONSTANTLY DIVIDING AND RECOMBINING MIXTURE FOR A SMOOTH, UNIFORM MIX.

55056

4

NOTICE

Mixer blades are pre-set at the factory .
Some field adjustment may be required to meet local pr eferences.

55129

5

Stone®

6

STONE CHAMPIONS™

7

SAFETY CHAIN

"PATENT #4180281"

CROSS CHAIN UNDER TOW POLE WITH 4" - 5" VERTICAL SLACK

LATCH CHAIN AT DESIRED LENGTH

FOR EXCESS OR STORAGE, INSERT CHAIN INTO HOLE

FEED END THROUGH LINK OF CHAIN BEFORE SECURING WITH CONNECTING LINK

DO THE SAME WITH OPPOSITE END OF CHAIN

FRAME OF TOWING VEHICLE

55121

8

Stone®

STANDARD FEATURES

- Spacious cowls with maximum ventilation for super cool engine performance
- Patented drum bearings and seals with unconditional lifetime warranty
- Strongest tow pole in the industry
- Patented removable bearing and seal housing
- Steel paddles with rubber blades
- Patented Lift-Away guard
- Safety chain with patented storage attachment
- Wide towing axle on large mixers
- High speed towing tires
- Quick pierce bag splitter
- Precision sealed bearings used throughout
- Full length cowl hinge with 1/4" stainless steel pin
- Choice of towing hitch: pintle, pin, stamped ball or forged ball hitches

BUILT IN AMERICA FROM IDEAS BORN IN AMERICA

9



WARNING

Tip over hazard.
Tow mixer with drum in the upright position.
Failure to do so may cause mixer to become unstable and result in serious injury.

ADVERTENCIA

Peligro de volcadura.
Remolque la mezcladora con el tambor en posición vertical.
No hacerlo, puede desestabilizar la mezcladora y causar daños graves.

55384

DECAL IDENTIFICATION
IDENTIFICACIÓN DE ETIQUETAS
IDENTIFICATION DES AUTOCOLLANTS
IDENTIFICAZIONE DEGLI ADESIVI

Item	Part No.	Qty	Description	Descripción	Description	Descrizione
1	55007	2	Decal Grease Weekly	Etiqueta - Engrasar semanalmente	Autocollant - graisser chaque semaine	Adesivo - lubrificazione settimanale
2	55214	1	Decal STA-BIL	Etiqueta - STA-BIL	Autocollant - STA-BIL	Adesivo - STA-BIL
3	55056	1	Decal Power Blend Blue	Etiqueta - Power Blend azul	Autocollant - Power Blend bleu	Adesivo - Power Blend, blu
4	55129	1	Tag Mixer Blade Adjustment	Rótulo - Ajuste de paletas mezcladoras	Étiquette - réglage des lames de malaxeur	Etichetta - regolazione lame impastatrice
5	55116	1	Decal Stone Eagle	Etiqueta - Águila Stone	Autocollant - aigle	Adesivo - Stone Eagle
6	55259	1	Decal Stone Champion Steel Drum	Etiqueta - Tambor de acero Stone Champion	Autocollant - tambour en acier Stone Champion	Adesivo - tamburo acciaio Stone Champion
7	55121	1	Decal Safety Chain	Etiqueta de cadena de seguridad	Autocollant sur la chaîne de sûreté	Adesivo catena di sicurezza
8	55119	1	Decal Mixer Features	Etiqueta de características de mezcladora	Autocollant des caractéristiques de la bétonnière	Adesivo caratteristiche impastatrice
9	55384	1	Decal Warning Mixer Towing	Etiqueta de advertencia de remolcado de mezcladora	Autocollant d'avertissement sur le remorquage de la bétonnière	Adesivo avvertenza – rimorchio impastatrice

1

⚠ WARNING

Moving parts can crush and cut.
Do not operate with guards open or removed.
Shut off engine to clean or service.
If equipped with electric motor, disconnect plug before cleaning or servicing.

⚠ ADVERTENCIA

Las partes en movimiento pueden aplastar y cortar.
No haga funcionar el equipo con las guardas abiertas o si se han retirado.
Apague el motor para limpiar o dar mantenimiento.
Si el equipo tiene un motor eléctrico, desconecte el enchufe antes de dar mantenimiento.
55010

2

⚠ WARNING

Moving parts can crush and cut.
Do not operate with guards open or removed.
Shut off engine to clean or service.
If equipped with electric motor, disconnect plug before cleaning or servicing.

⚠ ADVERTENCIA

Las partes en movimiento pueden aplastar y cortar.
No haga funcionar el equipo con las guardas abiertas o si se han retirado.
Apague el motor para limpiar o dar mantenimiento.
Si el equipo tiene un motor eléctrico, desconecte el enchufe antes de dar mantenimiento.
55011

7

IMPORTANT

SAFETY INSTRUCTIONS
Read and understand the operator's manual and all safety labels before operating this machine.
Only a trained person is to be permitted to operate this equipment. Training should include operation instruction under normal conditions and emergency situations.
Personnel working on or near this equipment shall be instructed as to the location and operation of pertinent stopping devices.
Under no circumstances are the safety characteristics of this equipment to be altered.
Routine inspections and corrective/preventative maintenance measures are to be conducted to ensure that all guards and safety features are retained and function properly.

IMPORTANTE

INSTRUCCIONES DE SEGURIDAD
Lea y entienda el manual del operador y todas las etiquetas de seguridad antes de operar esta máquina.
Sólo se permite operar este equipo a las personas capacitadas. La capacitación debe incluir las instrucciones de operación bajo condiciones normales y situaciones de emergencia.
El Personal que trabaja con o cerca de este equipo deberá ser instruido acerca de la ubicación y operación de los dispositivos de paro pertinentes.
Bajo ninguna circunstancia se podrán alterar las características de seguridad de este equipo.
Se deberán llevar a cabo inspecciones de rutina y medidas de mantenimiento correctivo / preventivo para asegurar que todas las guardas y características de seguridad sean retenidas y funcionen adecuadamente.
55565

3

⚠ DANGER

Fuel and fumes can explode and burn.
Stop engine and extinguish all flames and smoking materials before refueling.
Use a safety can.

⚠ PELIGRO

El combustible y los gases pueden explotar y arder.
Pare el motor y apague todas las llamas y los materiales para fumar antes de reabastecer el combustible.
Utilice un recipiente de seguridad.
55128

5

NOTICE

If safety or hazard decals or operator's manual are missing from this equipment, contact the manufacturer immediately at 1-800-888-9926 or (585) 229-5141

AVISO

Si las etiquetas de seguridad o peligro o el manual del operador faltan en este equipo, contactar inmediatamente al fabricante al 1-800-888-9926 o al (585) 229-5141.
55541

6

⚠ WARNING

Read and understand operator's manual before using this machine.
Failure to follow operating instructions could result in personal injury or damage to equipment.

⚠ ADVERTENCIA

Lea y entienda el manual del operador antes de utilizar esta máquina.
El no seguir las instrucciones de operación puede ocasionar lesiones personales o daños al equipo.
55564

4

IMPORTANT

CLEANING INSTRUCTIONS
- Keep drum guard closed.
- Always keep guard lifter connected.
- Keep drum in upright, mixing position.
- Spray mixer with water before mix dries to remove accumulation.
- Rotate drum to dump position to remove debris.

IMPORTANTE

INSTRUCCIONES DE LIMPIEZA
- Mantenga cerrada la guarda del tambor.
- Mantenga siempre conectado el elevador de la guarda.
- Mantenga el tambor en la posición de mezcla, hacia arriba.
- Para retirar la acumulación de mezcla rocíe el mezclador con agua.
- Para retirarla rote el tambor a la posición de vaciado.

55496

DECAL IDENTIFICATION
IDENTIFICACIÓN DE ETIQUETAS
IDENTIFICATION DES AUTOCOLLANTS
IDENTIFICAZIONE DEGLI ADESIVI

Item	Part No.	Qty	Description	Descripción	Description	Descrizione
^	55388	set	Kit Mixer Safety Decals *^ Includes Decals 1-7 Below*	Juego de etiquetas de seguridad de mezcladora *^ Incluye las etiquetas 1-7 siguientes*	Autocollants de sécurité du kit de malaxeur *^ Comprend les autocollants 1 à 7*	Kit adesivi sicurezza impastatrice *^ Include gli adesivi 1-7 sotto indicati*
1	55010	1	Decal Warning Moving Parts External	Etiqueta - Piezas en movimiento, externas	Autocollant d'avertissement - pièces en mouvement	Adesivo avvertimento - parti mobili esterne
2	55011	1	Decal Warning Moving Parts Internal	Etiqueta - Piezas en movimiento, internas	Autocollant d'avertissement - pièces en mouvement	Adesivo avvertimento - parti mobili interne
3	55128	1	Decal Danger Fuel Flammable	Etiqueta - Peligro, combustible inflamable	Autocollant de danger - carburant	Adesivo di pericolo - combustibile infiammabile
4	55496	1	Decal Drum Cleaning Instructions	Etiqueta - Instrucciones de limpieza de tambor	Autocollant, - instructions de nettoyage du tambour	Adesivo - istruzioni di pulizia tamburo
5	55541	1	Decal Notice Missing Decals	Etiqueta - Estar atento a etiquetas faltantes	Autocollant d'avis, - autocollants	Adesivo avvertenza - adesivi mancanti
6	55564	1	Decal Warning Read Manual	Etiqueta - Advertencia, leer el manual	Autocollant d'avertissement - lire le manuel	Adesivo avvertenza - leggere manuale
7	55565	1	Decal Safety Instructions	Etiqueta - Instrucciones de seguridad	Autocollant - consignes de sécurité	Adesivo - instruzioni di sicurezza

1

⚠ WARNING

Skin injection hazard.
Protect hands and body from high pressure fluids.
Retract cylinder and relieve pressure before disconnecting hydraulic or other lines and tighten all connections before applying pressure.

⚠ ADVERTENCIA

Peligro de penetración en la piel.
Proteja las manos y el cuerpo de los líquidos de alta presión.
Retraiga el cilindro y libere la presión antes de desconectar las líneas hidráulicas o de otro tipo y ajuste todas las conexiones antes de aplicar presión.

55383

2

CAUTION

MOBIL 424 HYDRAULIC FLUID ONLY.
Check when fluid is cold and unit is level.

PRECAUCIÓN

UTILICE SOLAMENTE FLUIDO HIDRÁULICO MOBIL 424.
Verifíquelo cuando el fluido esté frío y la unidad esté nivelada.

55422

3

IDLE ENGINE 5 MINUTES BEFORE STOPPING TO IMPROVE SERVICE LIFE

DEJE FUNCIONAR EL MOTOR EN VACIO DURANTE 5 MINUTOS ANTES DE DETENERLO PARA EXTENDER SU VIDA DE SERVICIO.

55546

4

CAUTION

When equipment is not in use turn the fuel valve to the OFF position.

PRECAUCIÓN

Cuando el equipo no esté en uso gire la válvula de combustible a la posición OFF (apagado)

55570

5

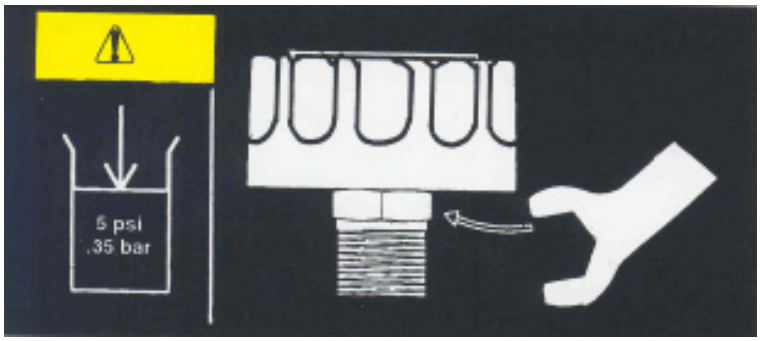

6

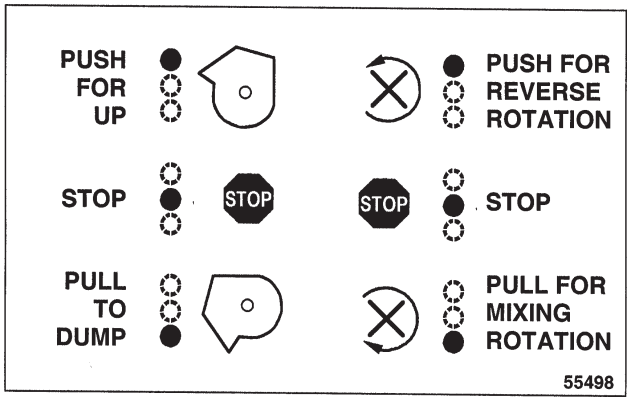

7

WIRED FOR 230V

55023

8

WIRED FOR 460V

55562

DECAL IDENTIFICATION
IDENTIFICACIÓN DE ETIQUETAS
IDENTIFICATION DES AUTOCOLLANTS
IDENTIFICAZIONE DEGLI ADESIVI

Item	Part No.	Qty	Description	Descripción	Description	Descrizione
1	55383	1	Decal Warning Retract Cylinder	Etiqueta - Advertencia, retraer cilindro	Autocollant d'avertissement - rétracter le vérin	Adesivo avvertenza - retrazione cilindro
2	55422	1	Decal Caution Mobil 424	Etiqueta - Precaución, Mobil 424	Autocollant de mise en garde - Mobil 424	Adesivo attenzione - Mobil 424
3	55546	1	Decal Instruction Engine Idle	Etiqueta - Instrucciones de ralentí del motor	Autocollant d'instructions - ralenti	Adesivo di istruzioni - regime minimo
4	55570	1	Decal Caution Turn Off Valve	Etiqueta - Precaución, cerrar válvula	Autocollant de mise en garde - fermer le robinet	Adesivo attenzione - spegnimento valvola
5	55416	1	Decal Warning Hydraulic Breather Cap	Etiqueta - Advertencia, tapa de respiradero hidráulico	Autocollant d'avertissement - capuchon de reniflard hydraulique	Adesivo avvertenza - tappo sfiato idraulico
6	55498	1	Decal Front Control Levers	Etiqueta - Palancas de control delanteras	Autocollant - leviers de commande avant	Adesivo - leve comando anteriori
7	55023	1	Decal Safety Wired for 230V	Etiqueta de seguridad - Alambrado para 230 V	Autocollant de sécurité Câblé pour 230 V	Adesivo di sicurezza cablato per 230 V
8	55562	1	Decal Safety Wired for 460V	Etiqueta de seguridad - Alambrado para 460 V	Autocollant de sécurité Câblé pour 460 V	Adesivo di sicurezza cablato per 460 V